WYKAZ DRZWI DREWNIANYCH P.POŻ.

LP		1		1	
OZNACZENIE		DP3		DP5	
OKREŚLENIE ODPORNOŚCI		EI60		EI60	
SCHEMAT		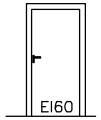 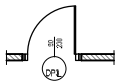 światło przejścia 90/200		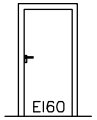 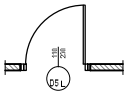 światło przejścia 110/200	
WYMIARY W ŚWIETLE MURU /cm/	SZER	110		130	
	WYS.	210		210	
WYMIARY GŁÓWNEGO SKRZYDŁA W ŚWIETLE PRZEJŚCIA /cm/	SZER	90		110	
	WYS.	200		200	
KIERUNEK OTWIERANIA		L	P	L	P
PIWNICA		0	0	0	0
PARTER		2	0	0	0
PIĘTRO		0	1KDs	1KDs	0
SUMA		2	1KDs	1KDs	0
RAZEM SZTUK		3		1	
UWAGI		s - samozamykacz KD-kontrola dostępu 1) Okucia: 2 x klamka - stal nierdzewna szyld i zamek podklamkowy		s - samozamykacz KD-kontrola dostępu 1) Okucia: 2 x klamka - stal nierdzewna szyld i zamek podklamkowy	

PRZED ZŁOŻENIEM ZAMÓWIENIA WYMIARY OTWORÓW ORAZ ILOŚĆ POSZCZEGÓLNYCH ZESTAWÓW SPRAWDZIĆ NA BUDOWIE

UWAGI:

1. Dokumentacja architektoniczna przedstawia przykładowe rozwiązania materiałowe. Dopuszcza się wprowadzenie materiałów równoważnych po uzyskaniu akceptacji projektanta.

2. Wszystkie zmiany, które wykonawca zdecyduje się wprowadzić, również te, które służą jedynie zmianie technologii, należy przedstawić nadzorowi autorskiemu.

3. Wykonawca przed przystąpieniem do robót jest obowiązany do zapoznania się ze wszystkimi dokumentacjami branżowymi i budowlanymi, w szczególności z projektami technicznymi.

4. Zakres wykonania i obowiązki przy robotach budowlanych – zgodnie ze sztuką budowlaną (Warunki Techniczne Wykonania i Odbioru Robót Budowlano – Montażowych).

5. Wytyczanie obiektu w terenie skoordynować z wytyczeniem uzbrojenia podziemnego.

6. Wymagana klasa odporności ogniowej przegród poziomych i pionowych – zgodnie z oznaczeniami na rysunkach architektonicznych i opisem p.poż.

7. Współczynnik przenikania ciepła przegród poziomych i pionowych – zgodnie z opisem oraz obowiązującymi przepisami.

8. Roboty budowlano instalacyjne muszą być prowadzone z równoległą, bieżącą koordynacją międzybranżową.

9. Wszystkie przejścia instalacyjne przez ściany i stropy, jeżeli nie są prowadzone w odrębnych, wydzielonych szachtach należy wykonać jako szczelne i z zapewnieniem odpowiedniej klasy odporności ogniowej, stosując rozwiązania systemowe zaaprobowane przez projektanta.

10. Wszystkie wymiary sprawdzać na budowie. W przypadku niezgodności –powiadomić projektanta.

11. Nie wolno brać wymiarów ze skali. Obowiązują wymiary podane na rysunkach. W przypadku rozbieżności pomiędzy stanem na budowie a rysunkami lub pomiędzy poszczególnymi rysunkami należy skonsultować się z projektantem lub Inspektorem nadzoru.

12. W sprawach nieokreślonych dokumentacją obowiązują: warunki techniczne wykonywania i odbioru robót budowlano – montażowych (wg Ministerstwa Budownictwa i Instytutu Techniki Budowlanej); normy Polskiego Komitetu Normalizacyjnego (P.K.N); instrukcje, wytyczne, świadectwa, dopuszczenia, atesty Instytutu Techniki Budowlanej; instrukcje, wytyczne i warunki techniczne producentów i dostawców materiałów budowlano–instalacyjnych; przepisy techniczne instytucji kontrolujących jakość materiałów i wykonywanych robót.

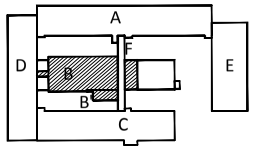

Projekt ten jest własnością autora i jest chroniony przez Ustawę o prawie autorskim i prawach pokrewnych. Wprowadzanie zmian do projektu lub kopiowanie oraz używanie tych rysunków do jakichkolwiek innych celów bez wcześniejszego uzyskania pisemnej zgody autora jest zabronione.

BIURO PROJEKTOWE
ELEKTRYKA INFORMATYKA BUDOWNICTWO
ROBERT BULZACKI
UL. JANA KAZIMIERZA 16; 01-248 WARSZAWA
tel: +48 603404203; fax: +48 22 2442890; e-mail: poczta@elb.waw.pl

INWESTOR / ZAMAWIAJĄCY
SPZOZ Zespół Zakładów Lecznictwa Otwartego i Zamkniętego im. Duńskiego Czerwonego Krzyża
ul. Witosa 2, 06-200 Maków Mazowiecki

Faza opracowania:	PROJEKT WYKONAWCZY		
Nazwa zadania:	Wykonania projektu budowlanego dla rozbudowy i nadbudowy bloku operacyjnego oraz przebudowy oddziału anastezjologii i intensywnej terapii szpitala w makowie mazowieckim z pełnieniem nadzoru autorskiego i uzyskaniem prawomocnej decyzji o pozwoleniu na budowę		
Nazwa/adres obiektu:	SPZOZ Zespół Zakładów Lecznictwa Otwartego i Zamkniętego im. Duńskiego Czerwonego Krzyża ul. Witosa 2, 06-200 Maków Mazowiecki		
Inwestor / Zamawiający:	SPZOZ Zespół Zakładów Lecznictwa Otwartego i Zamkniętego im. Duńskiego Czerwonego Krzyża		
Adres Inwestora:	ul. Witosa 2, 06-200 Maków Mazowiecki		
	Imię i Nazwisko	Specjalność, nr upr.	Podpis
Projektant:	mgr inż. arch. Beata Misiaczek-Spocińska	upr. bud. w specjalności architektonicznej bez ograniczeń nr Wa-467/01	
Opracował(a):	mgr inż. arch. Urszula Kuś		
Sprawdził:	mgr inż. arch. Stefan Glaz	upr. bud. w specjalności architek. bez ograniczeń nr Wa-089/93	
Branża:	ARCHITEKTONICZNA	Data: 17.10.2014	
Nazwa rysunku:	WYKAZ DRZWI DREWNIANYCH PPOŻ	Skala: 1:50	
Zakres opracowania:	ARCHITEKTURA		

Numer rysunku:	Nr projektu	Kod obiektu	Stadium	Branża	Opracowanie	Etap	Numer rys.	Rewizja
	138	MBO	PW	A	PA	0	R26	0